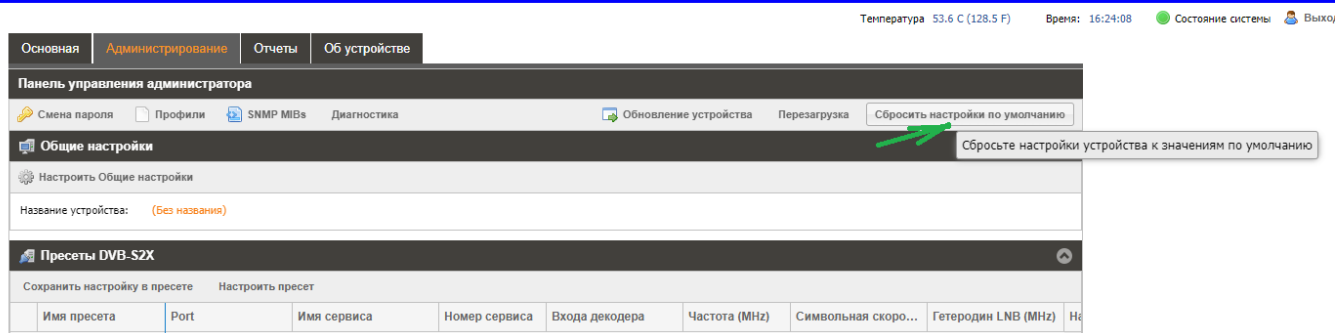


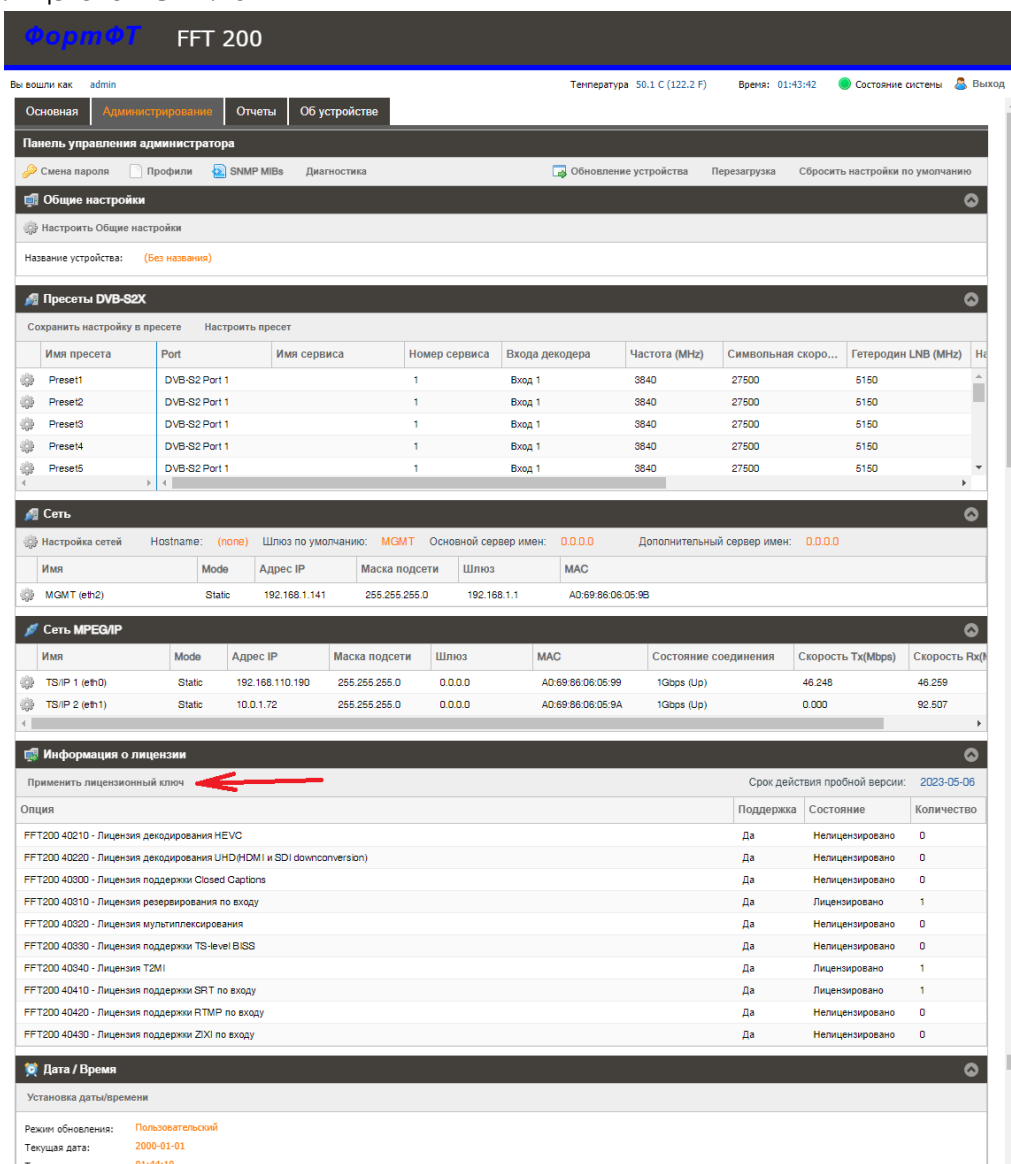
## Добавление опций (изменение лицензионного ключа) ФортФТ FFT200

1. Во вкладке "Администрирование" сбросить все настройки приёмника. Кнопка "Сбросить настройки по умолчанию" в верхней части вкладки. IP адреса не сбрасываются (но сбрасывается временная зона).

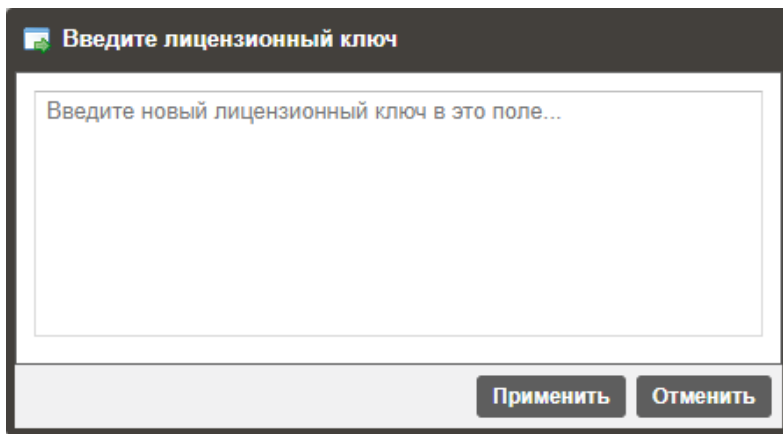
FFT 200



2. Во вкладке «Администрирование» в разделе «Информация о лицензии» нажать ссылку «Применить лицензионный ключ».



3. Скопировать лицензионный ключ из полученного файла в открывшееся окно и нажать кнопку «Применить».



4. После активации ключа перезагрузить приёмник (кнопка «Перезагрузка»), очистить кэш браузера (для Google Chrome - Shift + F5) и проверить в Web интерфейсе приёмника (вкладка «Администрирование», раздел «Информация о лицензии»), что соответствующие опции были активированы и срок действия лицензионного ключа составляет не менее 20 лет.